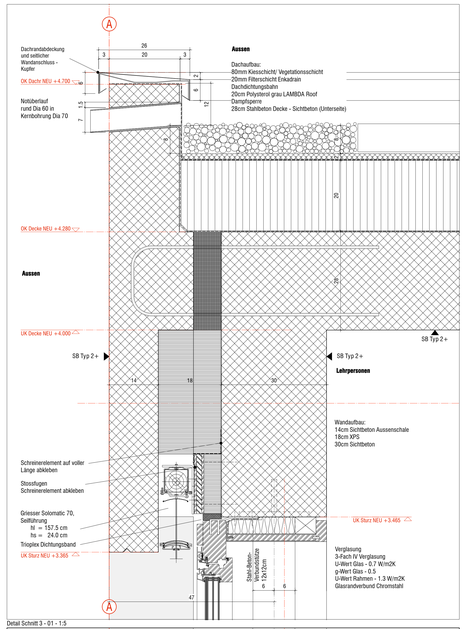

Detail Schnitt 3 - 01 - 1:5

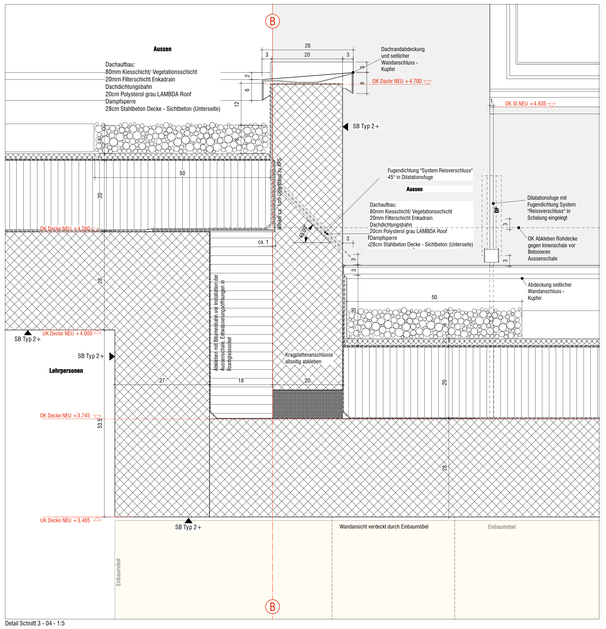

Detail Schnitt 3 - 04 - 1:5

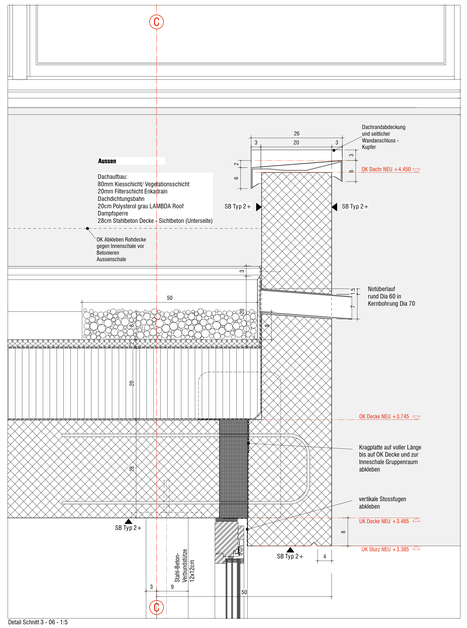

Detail Schnitt 3 - 06 - 1:5

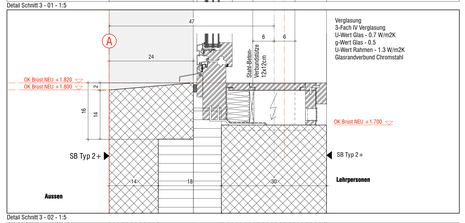

Detail Schnitt 3 - 02 - 1:5

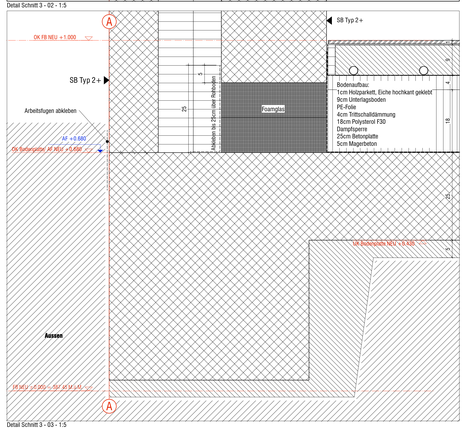

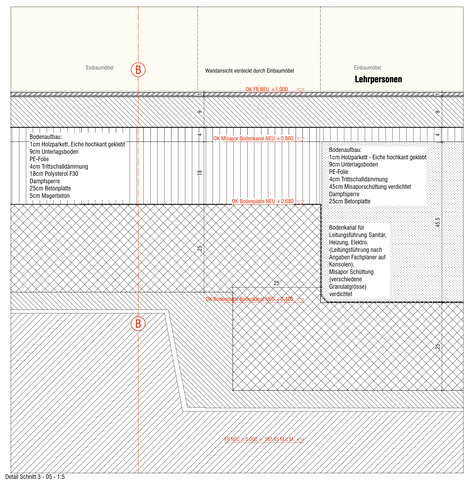

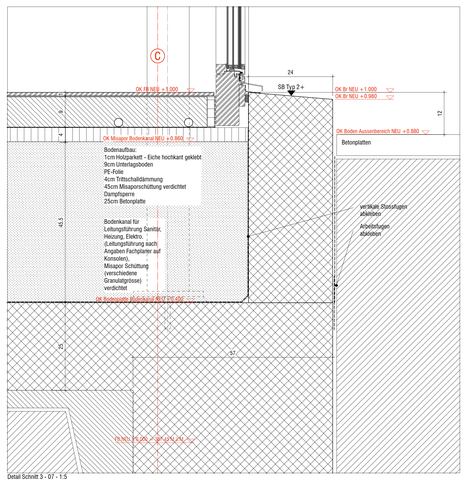

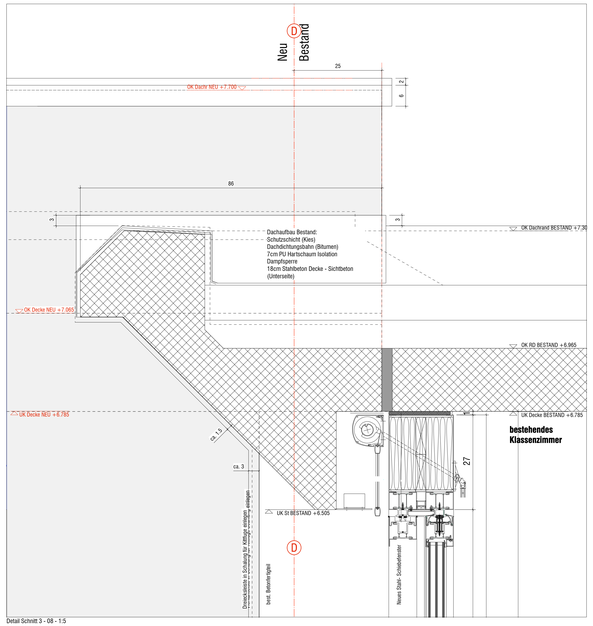

Detail Schnitt 3 - 08 - 1:5

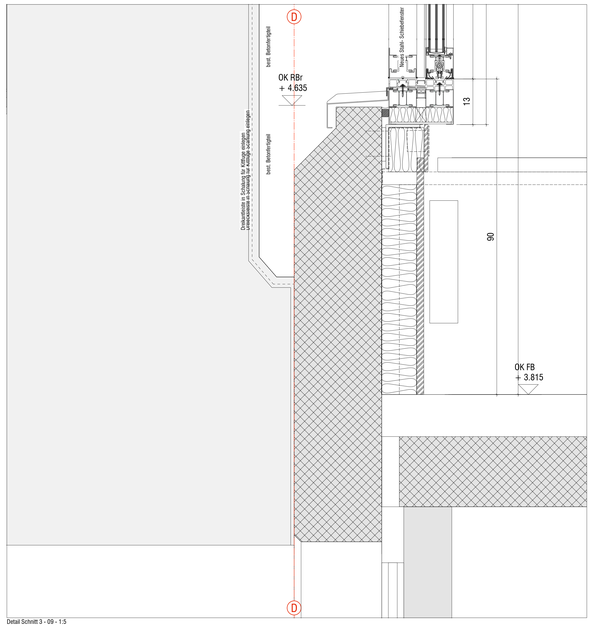

Detail Schnitt 3 - 09 - 1:5

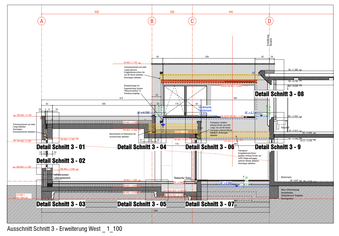

Ausschnitt Schnitt 3 - Erweiterung West _1_100

Änderungsinnerst

Datum	Art der Änderung	Visum
16.06.2013	Ergänzung Detailzeichnungen nach Angaben Ingenieur - Detail 17	
01.07.2013	Darstellung und Bodenaufbau, Abbildsteinerte Starz, Details Dilatationsfugen ergänzt, Dachaufbau Bestand korrigiert	

Legende:

- Beton NEU
- Beton Bestand
- Mauerwerk NEU
- Mauerwerk Bestand
- Alu-Paneele / Fenster
- Sichtbeton Typ2+
- Perimeter- / Sockelisolation
- Abbruch

Legende Detailvermaßung

- 25 X 50 Start — Schalungsanleitung (SE) mit Angabe Startpunkt und Ausleginrichtung
- AF = 0.680 — Arbeitsfuge Beton Kote ab Projekt +/- 0.00
- DF — Dilatationsfuge (Kiffinger)

Die Masse sind vom Unternehmer am Bau zu kontrollieren und Unstimmigkeiten dem Architekten zu melden!
Sämtliche Werkpläne der Unternehmer sind dem Architekten vor Ausführung zur Korrektur vorzulegen!

OK Fertigboden Bestand unteres EG (Saalebene) = ±0.00= 387.45 m.ü.M

Bauherr:
Erweiterung Schulanlage Steinboden
Bauherrschaft:
Schulgemeinde Egliswil, 5103 Egliswil
Plan:
Schnittdetails - Schnitt 3 - Erweiterung West
Ausführung
Datum: 06/06/2013 Rev.: 02/07/2013
Plan-Nr.: 141167.gen. m
Plan-Nr.: STR_06_DET_3_103_A
Massstab: 1 : 5
Architekten: High + Werth Architekten
Rychenbergstrasse 2, 8400 Winterthur, t 052 212 58 20, oberboden@highwerth.ch