Detailschnitt A-A

Detailschnitt B-B

Detailschnitt C-C

Detailschnitt D-D

Detailschnitt E-E

Detailschnitt F-F

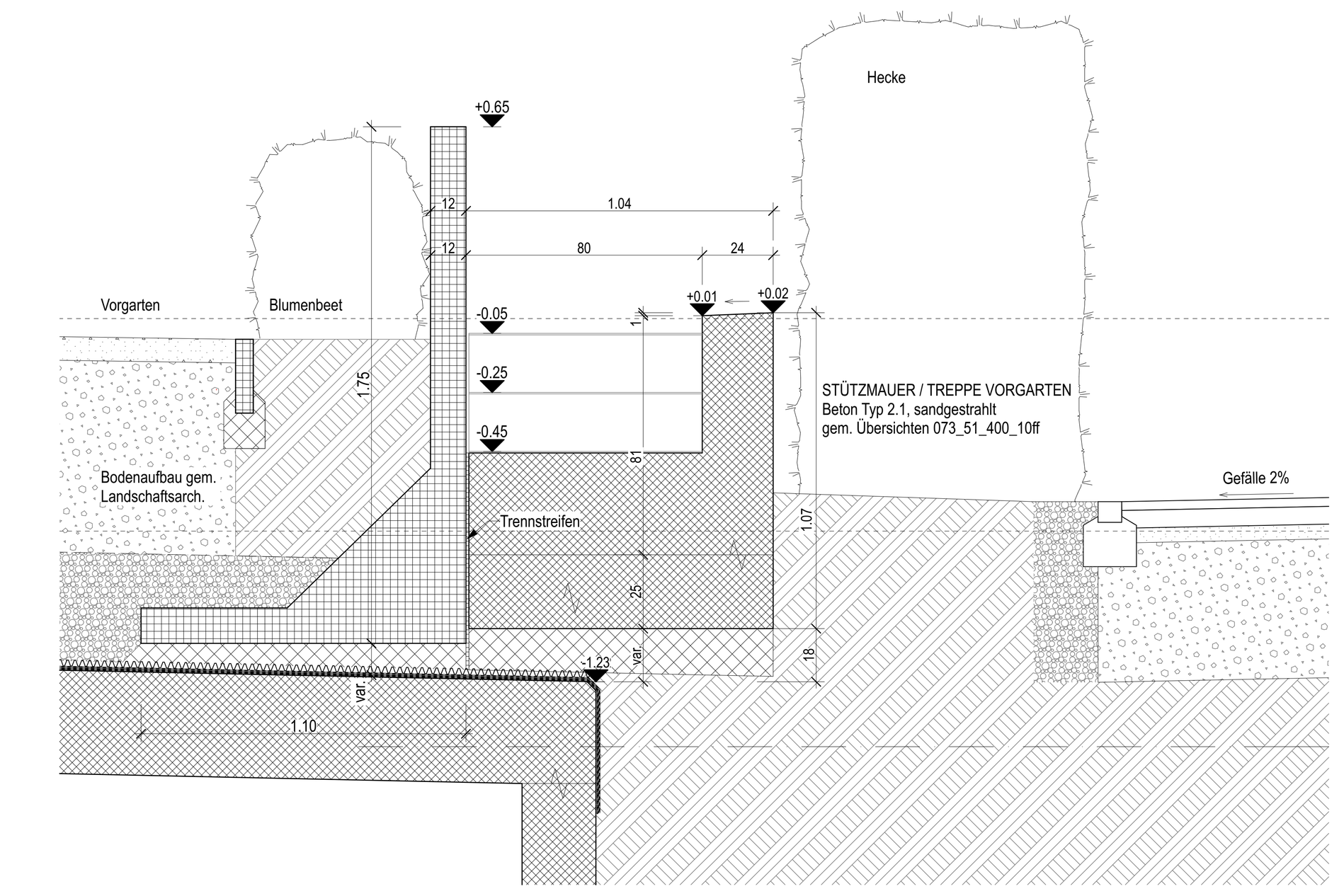

Detailschnitt G-G

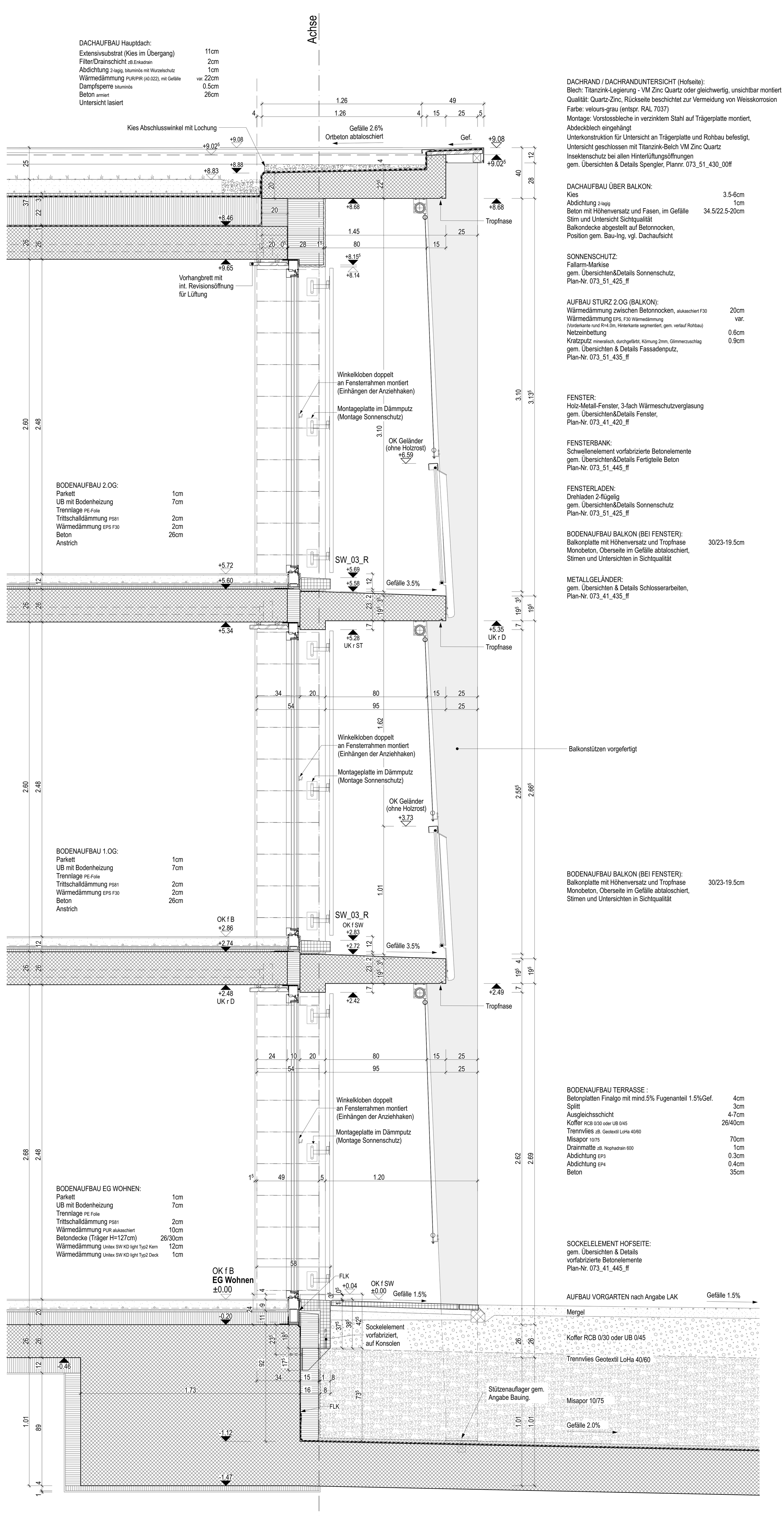

Schnitt A-A

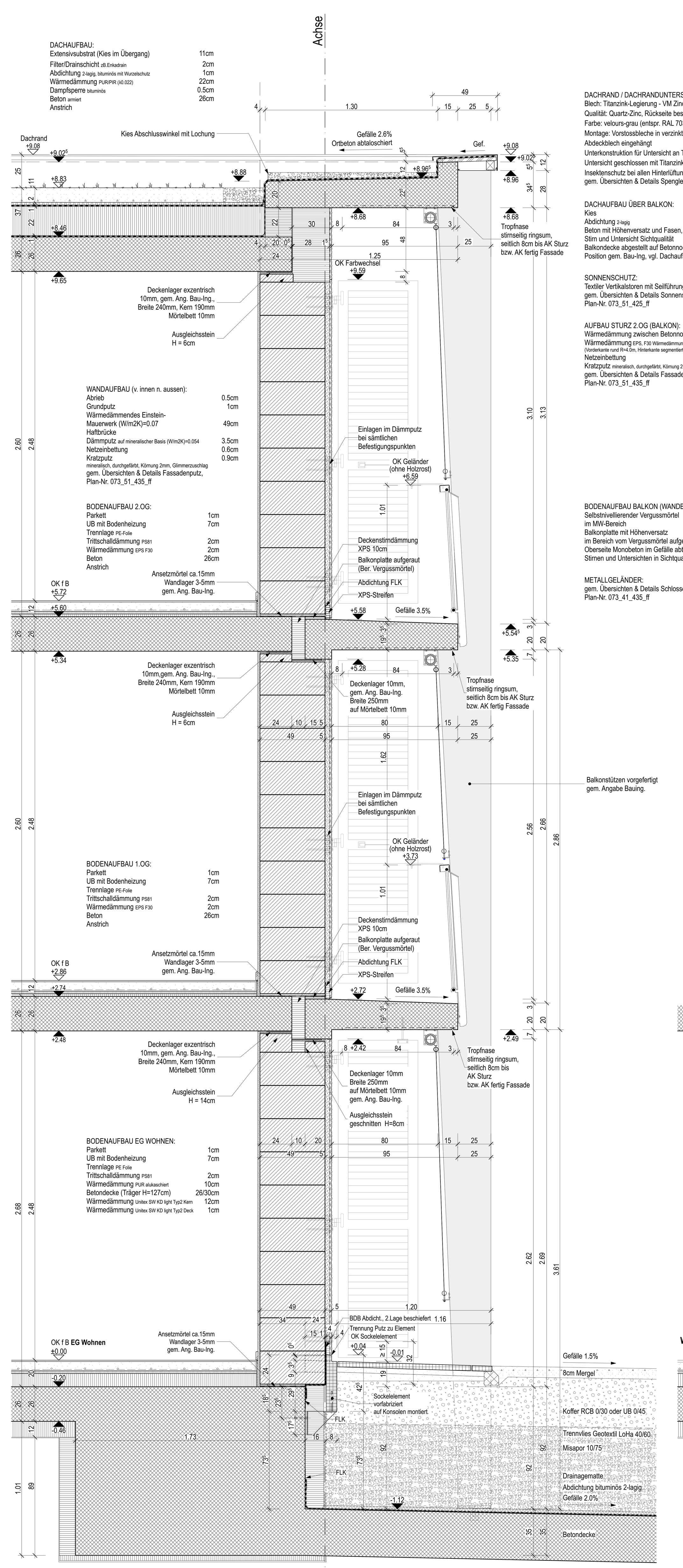

Schnitt B-B

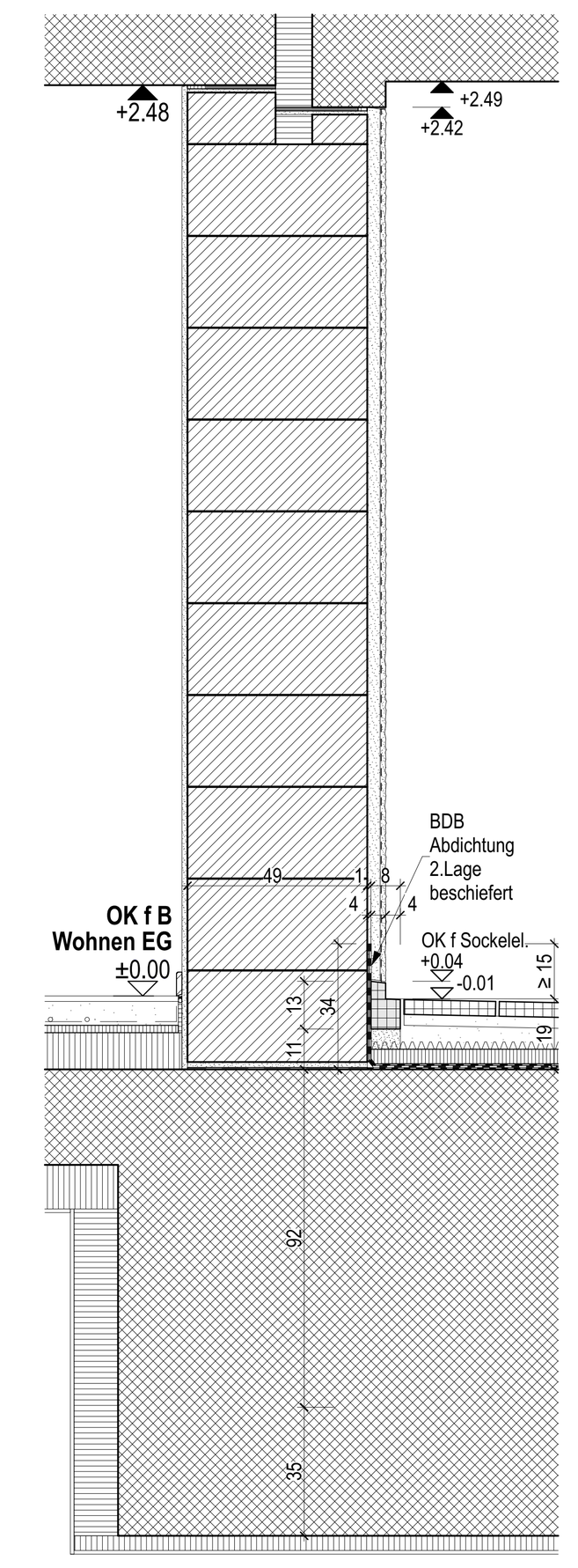

Schnitt D-D EG

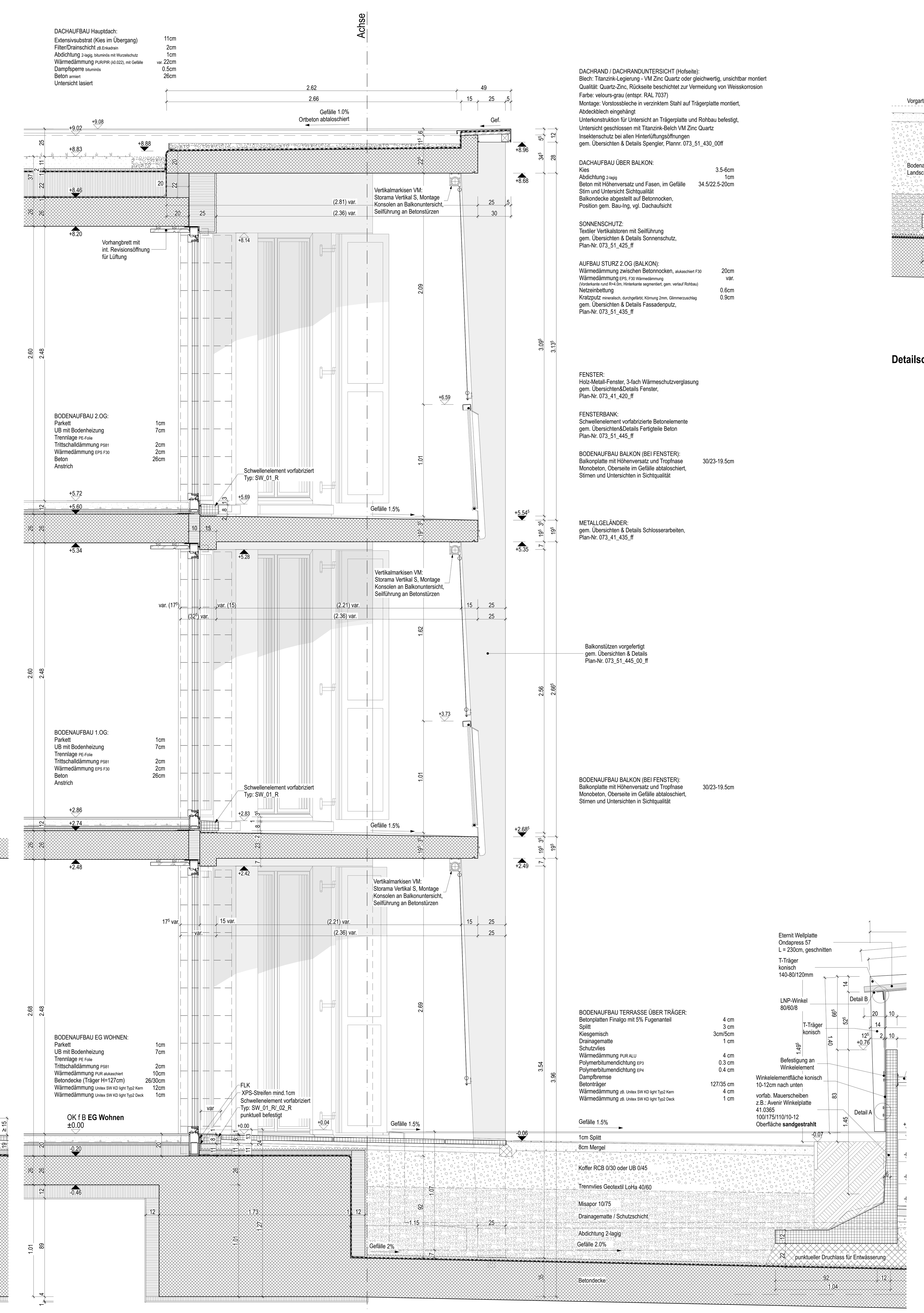

Schnitt C-C

Allgemein: - Fensteranschlag mit Halbstein mauern - Befestigung Fenster, Sonnenschutz, Geländer, etc.
- Wand- und Deckenlager gem. Angabe Bauing. dem Schalungsplan entnehmen.

ACHTUNG!
Koten in der Zeichnung beziehen sich immer auf +/- 0.00 OK f Boden im Erdgeschoss-Wohnen

Koten:	OK Wohnen EG	OK Eingang EG	OK fB 1.OG	OK fB 2.OG	OK fB 3.OG
Haus A:	481.45 m ü.M.	480.73 m ü.M.	484.31 m ü.M.	487.17 m ü.M.	490.43 m ü.M.
Haus B:	482.05 m ü.M.	481.33 m ü.M.	484.91 m ü.M.	487.77 m ü.M.	491.03 m ü.M.
Haus C:	481.75 m ü.M.	481.03 m ü.M.	484.61 m ü.M.	487.47 m ü.M.	
Haus D:	482.05 m ü.M.	481.33 m ü.M.	484.91 m ü.M.	487.77 m ü.M.	
Haus E:	482.45 m ü.M.	481.73 m ü.M.	485.31 m ü.M.	488.17 m ü.M.	

Aufbau Terrain variiert

Legende:

Beton
Kunststein, vorfabrizierte Betonelemente
Backstein
Backstein tragend
Kalksandstein
Calmo
Wärmedämmung
Trockenbau
Unterlagsboden
Kies
Holz massiv
Holzwerkstoff
Abdichtung
Sperrzone Deckeneinlagen

barrierefrei (anpassbar)

B:	Boden
W:	Wand
D:	Decke
WS:	Wandscheibe
DR:	Dachrand
GL:	Geländer
AK:	Aussenkant
IK:	Innenkant
DW:	Dachwasser
FL:	Fallleitung
Dila:	Dilatationsfuge
BA:	Bodenablauf
BE:	Bodeneinlauf
NÜ:	Notüberlauf
AM:	Ausstellmarkise
VM:	Vertikalmarkise
KM:	Knickarmmarkise
HV:	Heizverteiler
M:	Mittelpunkt
DD:	Deckendurchbruch
WD:	Wanddurchbruch
BD:	Bodendurchbruch
DK:	Deckenkante
DKL:	Dreikantleiste

OK rB	Oberkant roh Boden
OK fB	Oberkant fertig Boden
OK r BR	Oberkant roh Brüstung
UK r ST	Unterkant roh Sturz
UK f ST	Unterkant fertig Sturz
OK f FB	Oberkant fertig Fensterbank

Türhöhen gelten von Oberkant fertigem Fussboden bis Unterkant rohem Sturz
OK fB bis UK r ST

Wohnungsbezeichnung:

Haus A-F Whg.Typ — D2.41 (Treppenhaus; Geschoss 1–4 (EG/1.OG/2.OG/Attika); Eingangstür TH im UZS), Typ - 2.5Zi., HNF: 79.2 m² (Hauptnutzfläche SIA 416), NNF: 4.3 m² (Nebennutzfläche SIA 416), ANF: 25.6 m² (Aussennutzfläche SIA 416)

Raumstempel:

Zimmer (Raumname), BF: 10.8m² (Bodenfläche), RH: 2.48m (Raumhöhe OK fB bis UK rD), A2.03.1 (Raumnummer), ± 0.00 (Kote OK f Boden), - 0.20 (Kote OK r Boden)
B: Parkett (Boden), W: Abrieb gestr. (Wand), D: Sichtbeton gestr. (Decke)

Gebäudebezeichnung/ Schnittlinien:

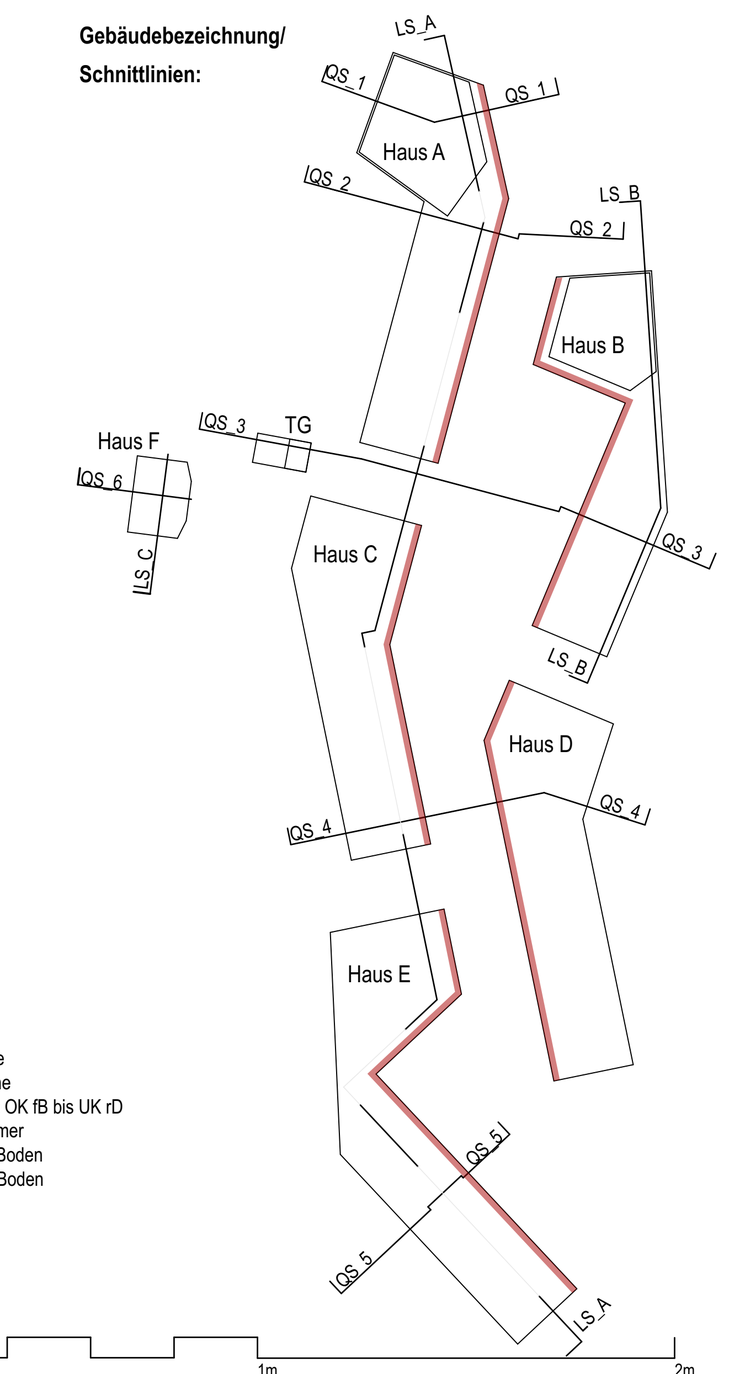

Bauherrschaft:
HGW Heimstätten-Genossenschaft Winterthur,
Hegistrasse 25 - 8404 Winterthur
Tel.: 052 244 39 39 - u.sutter@hgw-wohnen.ch

Projektverfasser:
Esch Sintzel GmbH
Architekten ETH BSA SIA
Badenerstrasse 156 - 8004 Zürich
Tel.: 044-297 99 00 - info@eschsintzel.ch

Baumanagement:
Caretta+Weidmann, Baumanagement AG,
Langgrütstrasse 112, 8047 Zürich
Tel.: 044 497 61 61 - cw@caretta-weidmann.ch

Wohnüberbauung Areal Oberzelg, Winterthur Sennhof — 073
HGW, Heimstätten-Genossenschaft Winterthur, Hegistrasse 25, 8404 Winterthur — Objektnr.

Revisionsplan

Detailschnitte Hofseite Schnitte

Datum: 01.06.2019 — Rev.: — MST
Gezeichnet: ah — Plan-Nr.: 073_53_ 400_02_02 — 1:20
Format: 126/89.7 cm — Index:

Index / Revision

Index	Datum	Änderungen

Esch Sintzel GmbH, Architekten ETH BSA SIA
Badenerstrasse 156, CH–8004 Zürich, www.eschsintzel.ch