Studio di Architettura e Direzione Lavori
Arch. José Stefanin - REG. OTPA - OL BURVI - 30020 S.Antonino - 30035 Roveredo T +34 (0)41 827 44 17 stefanin.arch@gmail.com

09

RESIDENZA AL PARCO, mappale 116, Comune di ROVEREDO

dim.: 1470x594 scala: 1:50/20

prg JS | dis. TOB | contr. JS

N° dis / lav.: JS architetto-elenco 031-bis

data piano: 12.07.2022

mod. del: 17.11.2022 21.09.2023

Progetto Esecutivo

SEZIONI C-C, D-D, E-E, F-F

N.B: Tutte le misure indicate nel piano sono da verificare e riferite al grezzo.
Il progettista non si assume nessuna responsabilità in caso di errori costruttivi non segnalati.

LEGENDA: 287.350 m.s.m = ±0.00

- Calcestruzzo CPN C (dopo ascritto in cotto (muratura) 30%)
- Legno
- Cotto
- Isolazione
- Intonaco
- Cartongesso
- Cavedio
- Porta (P01)
- Finestra (F01)

All'architetto spettano i diritti d'autore sulla propria opera. Sono considerati opere anche progetti e parti di opere, nella misura in cui si tratti di creazioni intellettuali a carattere individuale (RA 102 Art. 1.3.1).

- Profilo naturale del terreno
- Perimetro autorimessa
- Perimetro di gronda

TRATTAMENTO DELLE SUPERFICI ESTERNE IN BETON

Tutte le parti visibili in calcestruzzo sono da mantenere in calcestruzzo a vista.

Trattamento con ciclo a base di pittura acrilica, pellicolante:
- lavatura obbligatoria della superficie in beton con idrogetto;
- ripresa di fondo idrofobizzante all'acqua: prodotto tipo Caparol Disboxan 450, 1:9 acqua, posa mediante pennellessa
- prima ripresa di velatura acrilica all'acqua (tinta a scelta): prodotto tipo Caparol BetonLasur 535 posa mediante pennellessa o rullo
- seconda ripresa di velatura acrilica all'acqua (tinta a scelta): prodotto tipo Caparol BetonLasur 535 posa mediante pennellessa o rullo

LEGENDA (DETTAGLI):
A = Fornitura + Posa Floorbeton SA
B = Fornitura + Posa Moreschi SA

SEZIONE C-C

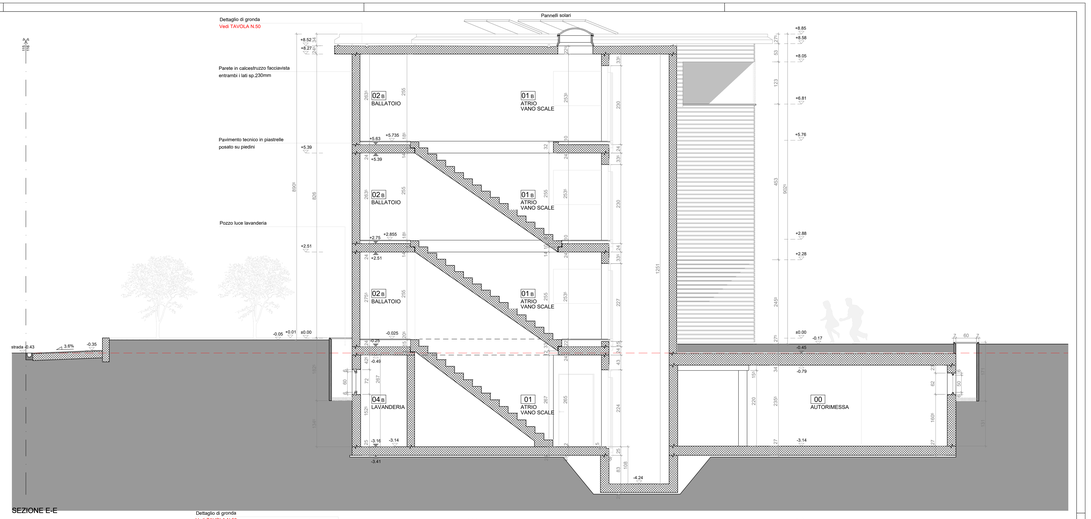

SEZIONE E-E



SOLETTA TETTO _ SC. 1:20

SOLETTA P2 _ SC. 1:20

SOLETTA P1 _ SC. 1:20

SOLETTA PT _ SC. 1:20

SOLETTA PLATEA _ SC. 1:20

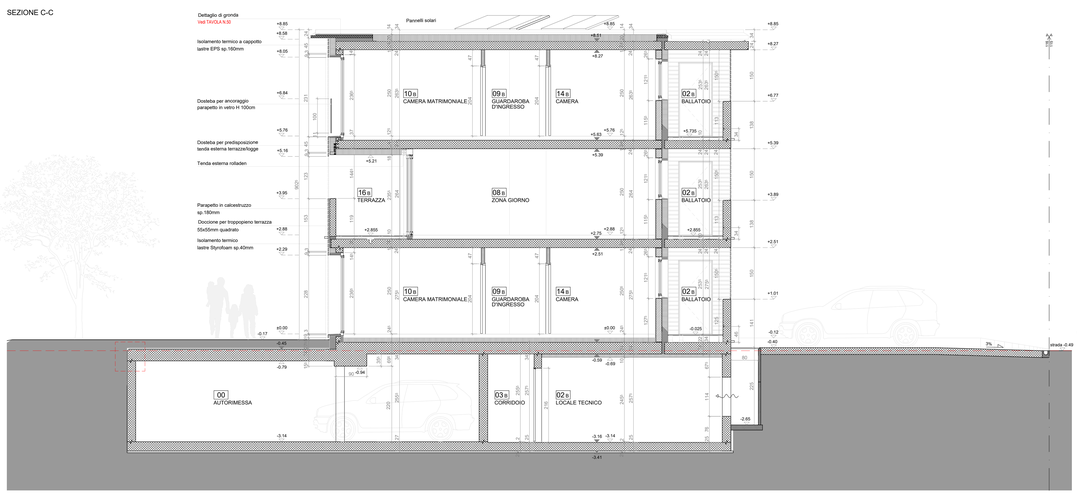

SEZIONE D-D

SEZIONE F-F