Ansicht B1 (Südwestfassade, Hang)

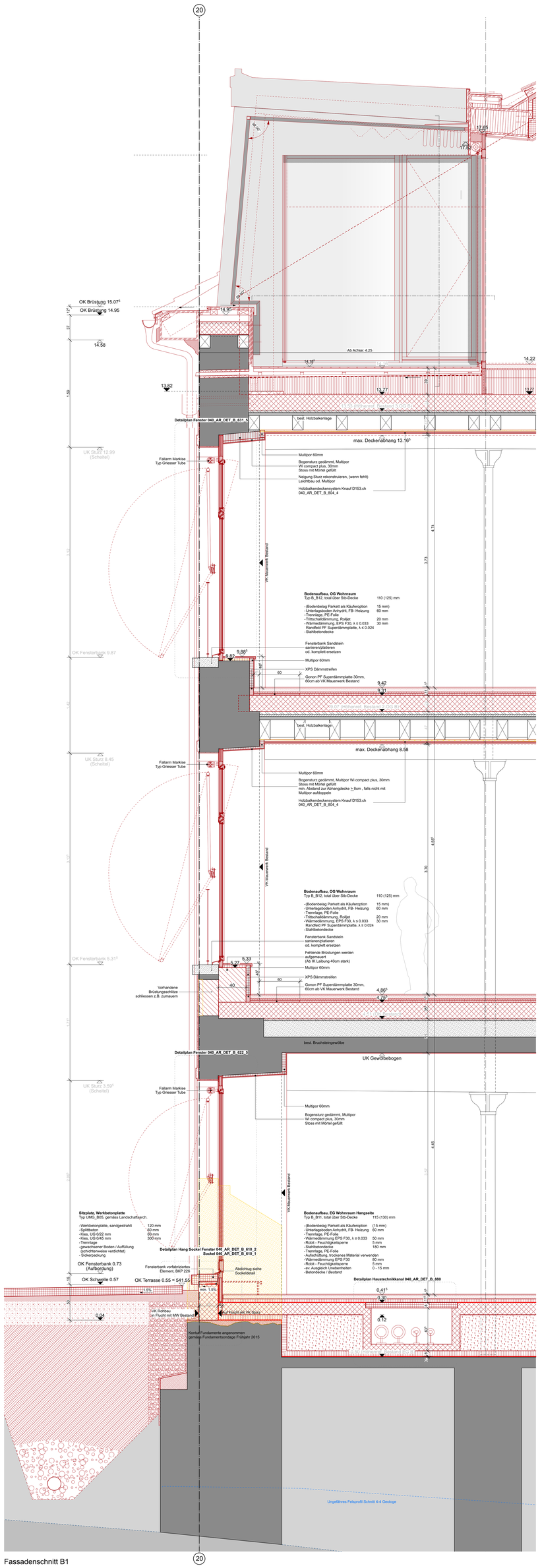

Fassadenschnitt B1

Fassade Südwest, Übersicht Fassadenschnitte

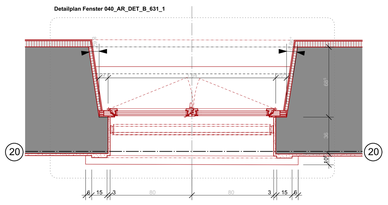

Grundriss 1.OG

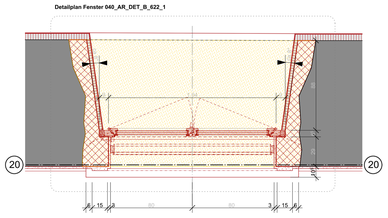

Grundriss EG

Revisionen

Index	Datum	Änderung
A.	16.10.2018	Fensterbrüstung 1. OG gemauert, Ergänzung Koten

Der Planung liegen sämtliche verfügbare Unterlagen zu Grunde: Aufmasspläne WJW-Ingenieure, Archivpläne, Sondagen, Bilder, ... Der konstruktive Aufbau des Bestandes basiert auf Annahmen, für dessen Richtigkeit keine Haftung übernommen werden kann. Abweichungen sind den Planern zu melden und entsprechende Massnahmen sind mit Architekt / Bauleitung festzulegen.
Sämtliche Masse sind vom Unternehmer auf Richtigkeit und Vollständigkeit zu prüfen. Die Masse sind am Bau zu kontrollieren, Abweichungen sind sofort dem Architekten / der Bauleitung mitzuteilen. Die schwarzen Masse sind zwingend, die grauen Masse sind Restmasse.

Die grauen Achsen beziehen sich auf das Gesamtareal. Die blauen Achsen bilden die Achslinien der bestehenden Stützen innerhalb der Spinnerei ab, diese sind zum grauen Raster leicht gedreht.

Bestand	Ortbeton	Backstein	Mineralwolle
Abbruch	Beton EBW	Kalksandstein	Multipor
Neu	Sichtbeton	Calmo	EPS
Terrain	vorfab. Beton	Wände nicht trag.	XPS, PUR
	Magerbeton	Naturstein	Schaumglas

Schacht	
Planinhalt / Plannummer	Verweis zu anderem Plan
1.185	Kote fertig
1.185	Kote roh
1.75	Messangabe zwingend einzuhalten
	Restmasse
	Untersicht
	Aufsicht verdeckt
	Achsen
	Schnittverlauf

XXXX
BF: 0.00 m²
X: ±0.14
: -0.32
B:
W:
D:

Raumbezeichnung	
Bodenfläche	
Kote OK Fertig Boden	
Kote OK Roher Boden	
Material Bodenoberfläche	
Material Wandoberfläche	
Material Deckenoberfläche	

OK	Oberkante	BA	Bodenablauf		
UK	Unterkante	BE	Bodeneinlauf		
RK	Rohrkoordinate	BS	Bodenablauf		
VK	Vorderkante	SP	Speier		
IK	Innenkante	GV	Gartenventil		
AK	Aussenkante	GA	Gartenablauf		
BB	OK rohe Brüstung	SS	Sickerschlitzkiste		
ST	UK roher Sturz				
SW	Schwelle	TS	Tonschlitzeisen		
FB	Fertig Boden	PS	Pendelstütze		
RB	Roh Boden	PL	Pendelleuchte		
RD	Roh Decke	BSUP	Brandschutzpfeiler		
UKD	Unterkante Decke	WLP	Wasserleitungspfeiler		
OKD	Oberkante Decke	RWA	Rauch- und Wärmeabzug		
AHD	Abhangdecke	RWA	Rauch- und Wärmeabzug		
		NL	Notleuchte		
Traufmasse: Hoehenangaben von OKFB bis UK roher Sturz					
		DK	Dreh-/Kippfenstertrieb		
		D	Drehfenstertrieb		
UB	Unterlagsboden	SAF	Sicherheitsfalle		
BH	Bodenheizung	M	Mechanisch		
KS	Kalksandstein	MA	Markise		
BET	Beton				
MW	Mauerwerk				
STB	Stahlbeton				

Projekt	040 Mels, Alte Textilfabrik Stoffel
Bauherrschaft	Alte Textilfabrik Stoffel AG Fabrikstrasse, 8887 Mels
Architekt	Michael Meier und Marius Hug Architekten AG Binzstrasse 12, 8045 Zürich, T 044 451 91 41
Haustechnik	Ernst Basler + Partner AG Mühlebachstrasse 11, 8032 Zürich, T 044 395 16 16
Bauingenieur	Conzett Bronzini AG Bahnhofstrasse 3, 7000 Chur, T 081 258 30 00
Baumanagement	Ralbau-AG Generalunternehmung Ringstrasse 14, 7004 Chur, T 081 286 01 86
Landschafts-architekt	Müller Illien Landschaftsarchitekten Wengistrasse 31, 8004 Zürich, T 044 240 30 50

UPTOWN MELS

Plan Nr.	040_AR_PLA_B_401-A
Massstab	1:20
Grösse	1260 x 1188 mm
Datum	03.01.18
	±0.00 = 541.00 m ü. M.
	0 20 40 cm
Phase	Etappe 1: Ausführungspläne

Etappe 1
B : Weberei
C: Kantine
M : Magazin
D : Verbindungsbau
P1a : Einsellhalle 1
Etappe 2
F : Kraftwerk
P1b : Einsellhalle 1
P2a/b : Einsellhalle 2
H1 : Neubau Offersei
Etappe 3
E : Spinnerei

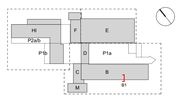

Fassadenschnitt Weberei B1

Bauteil **B Weberei**