Änderungsindex plandesign pd gmbh

Version	Datum	Revisionen / Stichworte

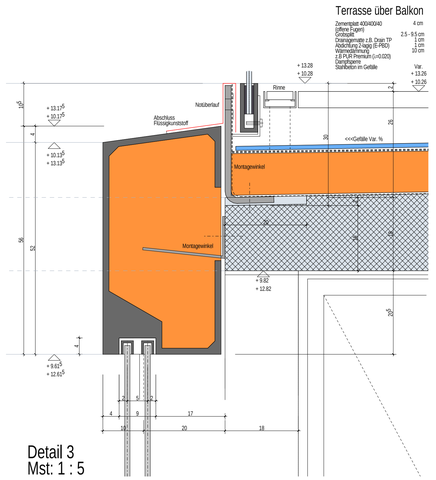

Detail 3
Mst: 1 : 5

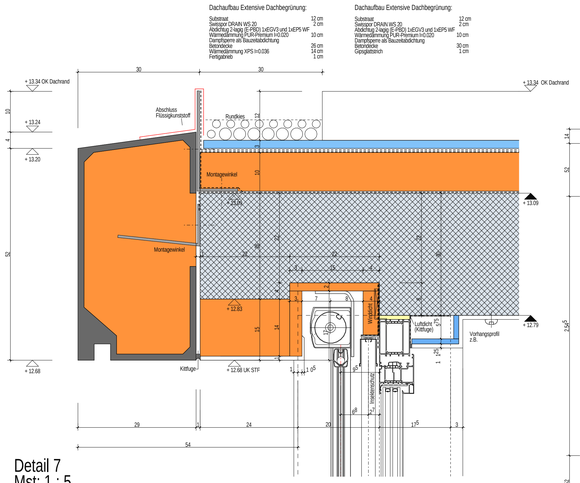

Detail 7
Mst: 1 : 5

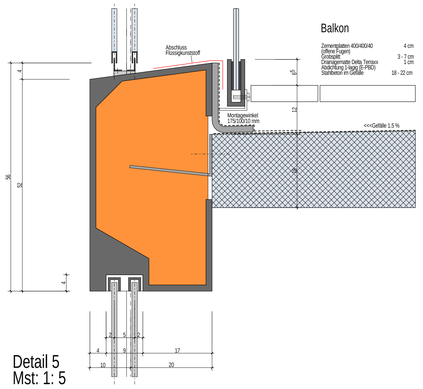

Detail 5
Mst: 1 : 5

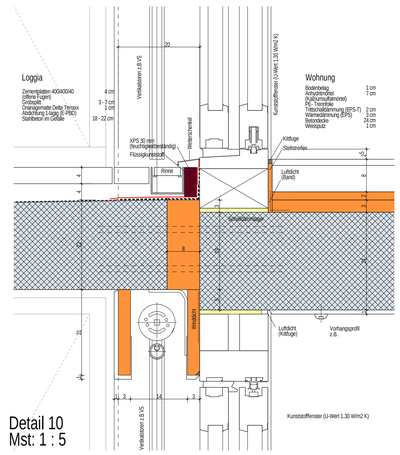

Detail 10
Mst: 1 : 5

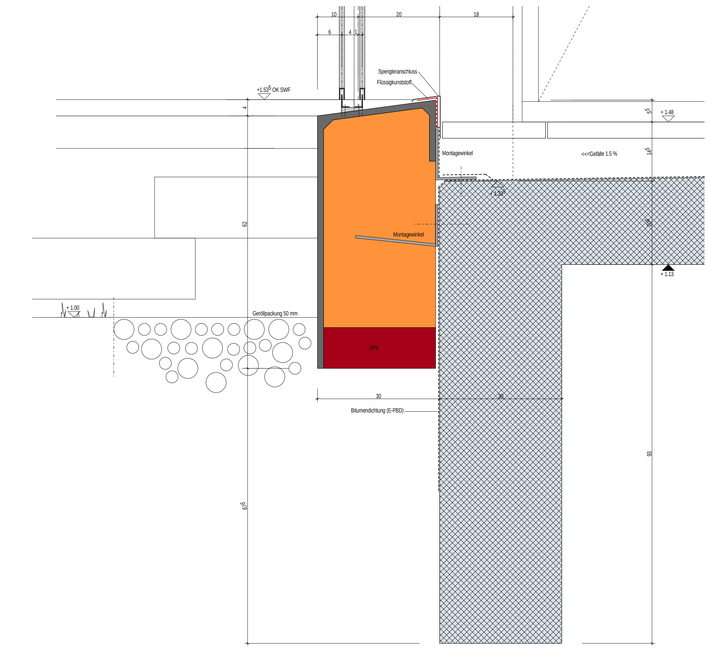

Detail 8
Mst: 1 : 5

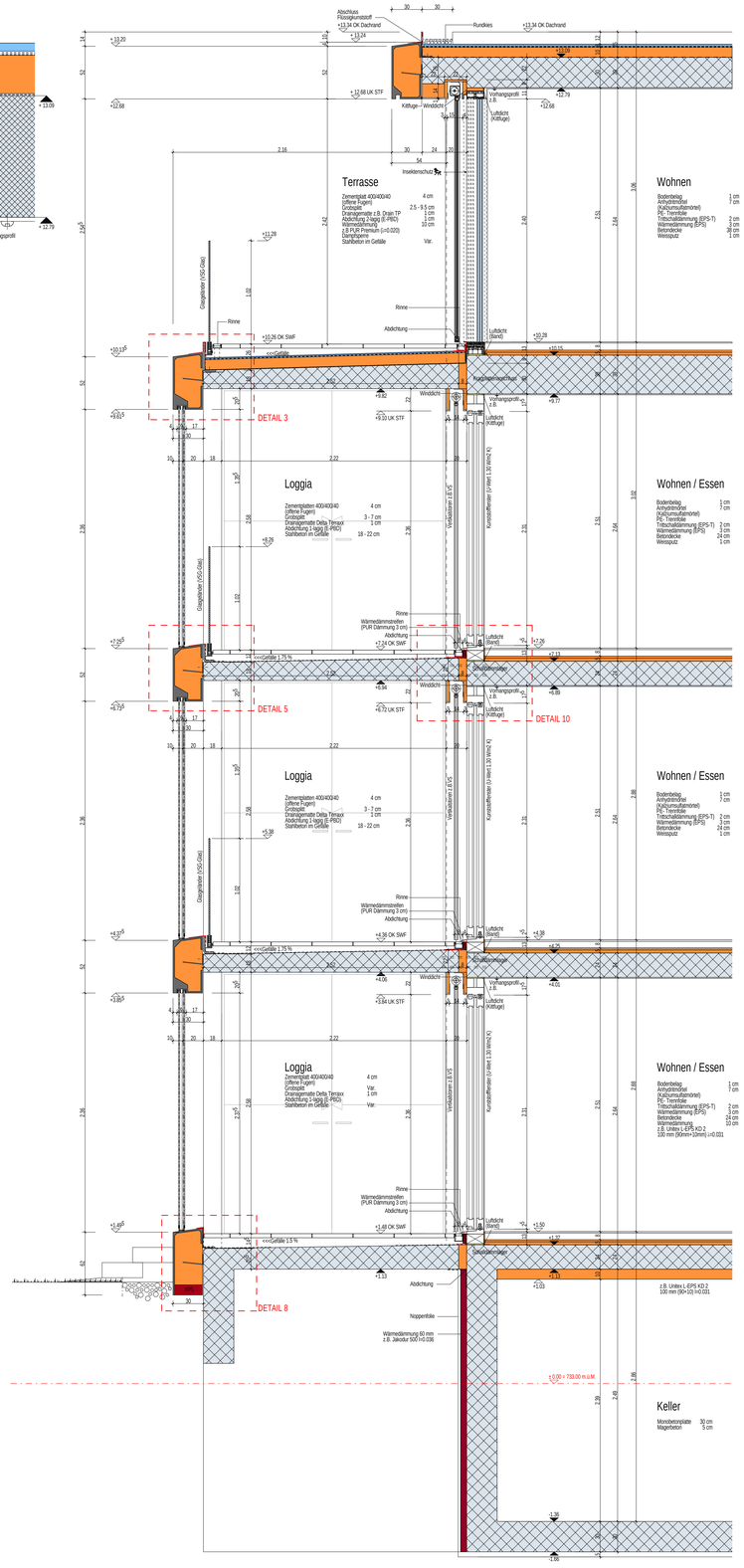

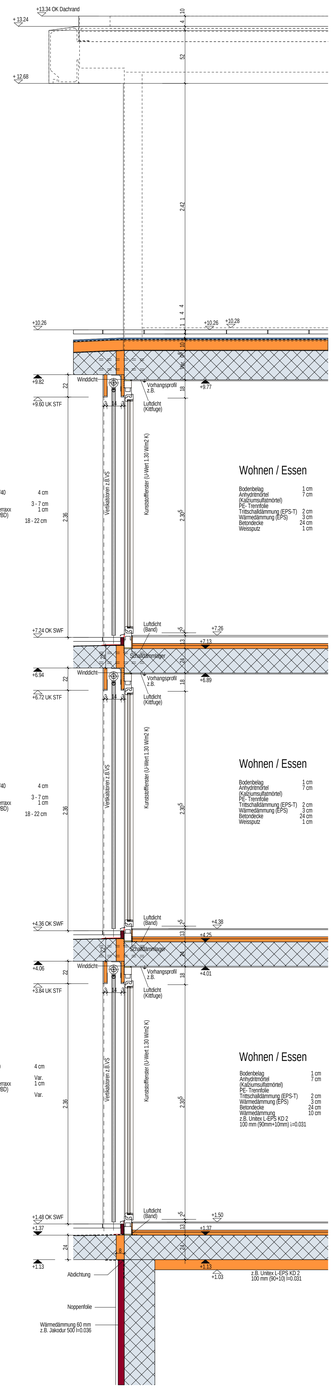

ALLGEMEINE DARSTELLUNG

- Beton
- Betonelement
- Kalksandstein tragend
- Kalksandstein nichttragend
- Backstein tragend
- Backstein nichttragend
- Kalksandstein nachträglich
- Backstein nachträglich
- Leichtbauwand
- Wandwärmedämmung
- Perimeterdämmung
- Deckenwärmedämmung
- Eigenleistung
- Galip
- Lüftung
- möglicher Standort Wärmepool max. 2.00 x 2.00 m ca. 2000 kg

OKFB ± 0.00 OK Fertiger Boden
OKRB - 0.14 OK Roher Boden
RH 2.35 Raumhöhe OKFB bis UKFD

53 Haus 53

B.100 / 3.1 Haus 53, Wohnung 1 Zimmer 3

P-53.1.3.1.1 Türnummer
Geschoss
Haus Nr.
Wohnung Nr.
Raum Nr.

Unsichtbare Kanten unter der Schnittebene
Unsichtbare Kanten über der Schnittebene

B.1.10.0.0m Bohrperzone

ALLG. KÜRZEL

UK	Unterkant
OK	Oberkant
UKRD	Unterkant rohe Decke
OKRB	Oberkant roher Boden
BRR	Brüstung roh
BRF	Brüstung fertig
STR	Sturz roh
STF	Sturz fertig
SWR	Schwelle roh
SWF	Schwelle fertig
MFB	Metallfensterbank
BFB	Betonfensterbank
ZPL	Zementplatten
RL	Raffjalousiestoren
K	Kurbel
F	Fensterglasung
HST	Hebeschiebetüre
V	Verschraubt
VSG	Verbundsicherheitsglas
VHB	Vorhangbrett
BA	Bodenablauf
DW	Dachwasser
RH	Raumhoch (OK fertig Boden bis UK fertig Decke)
PS	Pumpensumpf
FST	Fallstrang
KS	Kontrollschacht
SS	Schlammsammler
HS	Hofsammler
LS	Lichtschacht
WM	Waschmaschine
T	Tumbler
LSS	Liftsteuerungsschacht

- RT Raumthermostat
- HV Heizverteilung
- SV Sanitärverteilung
- V Ventilator
- Fadin 526 Angabe Fassadenschnitt mit PLan Nr.. (z. B. Fassadenschnitt Nr. 526)
- DSH 501 Angabe detailschnitt mit Plan Nr. (z. B. Detailschnitt Nr. 501)
- SnA 1451 Angabe Schnitt Werkplan mit Plan Nr. (z. B. Schnitt7 A-A Nr. 1451)

FEUERWIDERSTAND V. BAUTEILEN NACH EHALASSERUNG

- R Tragfähigkeit
- E Raumabschluss
- I Wärmedämmung
- W Strahlung
- M Mech. Einwirkung
- C selbstschliessend
- S Rauchdicht

SPEZIFIKATION / BEMERKUNG

- bb brennbar
- nbb nicht brennbar

- Fluchtweg
- FLP Feuerlöschposten
- Kanderlaber
- Aussenbeleuchtung
- Aussenwasserhahn
- 1208 Schwungerüst inkl. Vermeidungspunkte
- Brandabschnitt
- Bauetappen

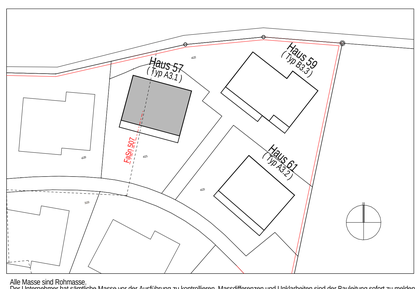

Alle Masse sind Rohmasse.
Der Unternehmer hat sämtliche Masse vor der Ausführung zu kontrollieren. Massdifferenzen und Unklarheiten sind der Bauleitung sofort zu melden.
Türhöhen gelten ab OK Fertig höherem Boden, resp. ab OK Fertig Schwelle bis UK Rohem Sturz resp. UK Rohe Decke.
Fensterhöhen gelten ab OK Fertig Brüstung, resp. ab OK Fertig Schwelle bis UK Fertig Sturz resp. UK Galerieblech.
Für die Stahlbetonkonstruktionen gelten die Ingenieurpläne. Für die Technischen Installationen gelten die Spezialistenpläne.
Aussparungen werden mittels speziellen Aussparungsplänen angegeben.

Fixpunkt : ± 0.000 = 733.000 M.ü.M

Projekt 0906 **Wohnüberbauung SONNENARENA** 3550 Langnau i.E.	Phase 02 Plannummer 57_A3_ARC_FASN_507 Index
Zeichnung **Etappe 3 | Haus 57 Typ A3.1 / Haus 61 Typ A3.2** **Ausführung** Fassadenschnitt 507	Massstab 1 : 20 / 1 : 5 Planformat 126 / 90
Ausführung plandesign pd gmbh info@plandesign.ch worbstrasse 140 www.plandesign.ch 3073 Gümligen tel. +41 (0)31 951 59 21	Dat./Gez. 20.04.15 PG Dat./Gez.
Generalplaner / Entwurfsarchitekt marazzi+paul ARCHITECTURE AND URBAN DESIGN ZÜRICH > MARAZZI + PAUL ARCHITEKTEN AG DRAHTZUGSTRASSE 18 | CH-8008 ZÜRICH | T +41 43 818 21 40 BERN > WORBSTRASSE 140 | CH-3073 GÜMLIGEN | T +41 31 332 10 59 INFO@MARAZZI-PAUL.COM | WWW.MARAZZI-PAUL.COM	Druckdatum 20.04.2015