

Refresh Shopping Center
St.Jakob-Park, Basel

09.01.2026

Materialisierungskonzept

© Luca Selva AG
Architekten ETH BSA SIA

Im Auftrag:
Balintra AG
Vertreten durch
UBS Fund Management (Switzerland) AG
Aeschenvorstadt 1, 4002 Basel

SUVA
Abteilung Immobilien
Postfach 4358
6002 Luzern

Basel

Inhaltsverzeichnis




01	PARKING	4	Indoor Garden	19	
	Ein- und Ausfahrten	4	Spielbereich	20	
	Ticketräume	5	06	NASSZELLEN	22
02	EINGÄNGE	6	UBS	22	
	Rolltreppen P1/ P2	6	SUVA	23	
	Haupteingang	7			
	Eingang FCB Fanshop	10			
03	MALL	12			
	Boden	12			
	Shopfront	13			
	Decke	14			
04	RÄUME	16			
	Zwischenraum	16			
	Working Space	17			
05	MÖBLIERUNG	18			
	Sitzmöbel	18			

01 PARKING

Ein- und Ausfahrten









Beschrieb	technische Eigenschaften/Dimensionen	Produkt Material Bild
Wände Signaletik: Pfeilmarkierungen an den Wänden.	RAL: 3028 NCS: S1085-Y90R RGB: R=226 G=0 B=26 Pantonefarbe: 186c	 <p>Pfeile</p>

Ticketräume






Beschrieb	technische Eigenschaften/Dimensionen	Produkt Material Bild
Bodenbelag <u>Innenbereich:</u> Elastischer Bodenbelag: Marke Typ Gerflor GTI MAX connect Verriegelungssystem: Schwalbenschwanz- Verlegeart: schwimmend mit Fix & Free alle 50 m fixiert. Rampe: Einsatz bei beiden Schiebetüren thermische Fuge als Abschluss mit Fix & Free fixieren Schmutzschleuse: mit Aluprofilen Aussenbereich: Bodenbelag mit 2K-Bodenfarbe gestrichen	Typ 2264 Piton und 2265 Merapi Platten Format: 63.5 x 63.5 cm Dicke: 6 mm Nuttschicht: 2 mm Oberfläche: Soft Bewertungsgruppe Rutschgefahr R10 Brandverhalten: Bfl-s1 Platten Format: 31 x 63.5 cm RAL 3028	 <p>2264 Piton 2265 Merapi 2K Bodenfarbe</p>  <p>Schmutzschleuse</p>
Einrichtung Bestehend aus einem offenen Fach und drei Drehtüren darunter mit Lochoptionen Konstruktion: MDF RF2 Korpus: MDF RF2, mit Eichenfurnier Lamellen: Leisten Massivholz Eiche aus Be- stand Oberfläche: natur lackiert Abfallbehälter: 110 L	Masse Möbel P2: 2572 x 595 x 1575 mm Masse Möbel P1: 2517 x 595 x 1575 mm	 <p>Holzlamellen MDF FIRE X ECOBOARD RF2 Mülleimer (Ref.)</p>

02 EINGÄNGE

Rolltreppen P1/ P2

Beschrieb	technische Eigenschaften/Dimensionen	Produkt Material Bild
Wände		
<u>Farbe:</u> kt.Color Farbe Grau und Violett satinée mit 2K-Mattlack	Grau: Terre d'ombre naturelle pâle 32KT143 Violett: Aubergine 43KT26 Versiegelung: 2K-Mattlak	 Farbe: Grau  Farbe: Violett
<u>Geräte - Screens:</u> Screens 75 Zoll mit Metallrahmen und Wandmontage sowie Sicherheitsglas als Schutz.	Displaygrösse: 75 Zoll Pixelauflösung: 2160 x 3840 Betrieb: 24/7 Helligkeit: 500 cd/m2 Rahmen: schwarz (RAL 9005) Schutz: Sicherheitsglas Abmessung (BxH): 103 x 175 cm	 Wand  digitale Werbung (Ref.)
Decke		
<u>Oberfläche:</u> Spritzarbeiten FlexDeck RAL 5002 Ultramarinblau Untergrundvorbehandlung: Untergrund auf Eignung, Trag- und Haftfähigkeit prüfen.	RAL 5002	 Farbe: Blau
<u>Akustikpaneele:</u> Deckensegeln bestehend aus überwiegend recyceltem PET Typ: APerf 3000 oder glw. Montage mit Seilabhängern an tragfähigem Untergrund. Abhängehöhe: bis 1000 mm	Durchmesser: 2000 und 100mm Dicke: 25 mm Gewicht: ca. 3 kg/m2 BKZ: B1	 Akustikpaneel
<u>Beleuchtung:</u> Rund-Pendelleuchte: Zumtobel Ondaria 2 Baldachin bestehend aus 3 Stk. Seilen	Durchmesser: 1050mm Dicke: 36mm Seilabhängung Länge 2000mm, Klemmenanschluss, Halblech und Deckenrosette Ø 191 mm x 36 mm aus Kunststoff weiß. Mindestbefestigungshöhe: 400 mm (D590/D870) bzw. 800 mm (D1150). Gewicht: 0,8 kg	 Zumtobel: Ondaria 2  Baldachin

Haupteingang

Beschrieb	technische Eigenschaften/Dimensionen	Produkt Material Bild
Boden <u>Elastischer Bodenbelag:</u> Marke Typ Gerflor GTI MAX connect Verriegelungssystem: Schwalbenschwanz- Verlegeart: schwimmend mit Fix & Free alle 50 m fixiert.	Typ 2264 Piton Platten Format: 63.5 x 63.5 cm Dicke: 6 mm Nutzschicht: 2 mm Oberfläche: Soft Bewertungsgruppe Rutschgefahr R10 Brandverhalten: Bfl-s1	 2264 Piton  Schmutzschleuse
<u>Schmutzschleuse:</u> Textil mit Aluprofilen		
Decke <u>Metalldecke:</u> Deckenbekleidung aus Metall. Eingelegt in bestehende T-Schienen. Achsabstand ca. 2500 mm	Perforation: Rd 1.5 - 22% Farbe: RAL 9010 MA Akustikvlies: Schwarz	 Metalldecke
<u>Beleuchtung:</u> Grundbeleuchtung: Rund-Pendelleuchte: Zumtobel Ondaria 2, Montage direkt an der Decke	Durchmesser: 1050mm Dicke: 36mm Seilabhängung Länge 2000mm, Klemmenanschluss, Halblech und Deckenrosette Ø 191 mm x 36 mm aus Kunststoff weiß. Mindestbefestigungshöhe: 400 mm (D590/D870) bzw. 800 mm (D1150). Gewicht: 0,8 kg	 RD Pflanzenleuchte  Zumtobel: Ondaria 2
<u>Pflanzenleuchte:</u> RD Pflanzenleuchten, Pendelversion in schwarz	2 Stk.	

Beschrieb	technische Eigenschaften/Dimensionen	Produkt Material Bild
-----------	--------------------------------------	-------------------------

Einrichtung

Pflanzenmöbel
 Unterkonstruktion: MDF RF2
 Lamellen: Leisten Massivholz Eiche aus Bestand
 Oberfläche: natur lackiert
 Sockel: Edelstahl gebürstet
 Pflanzengefäß: Duroplant Typ 3
 Composit, leichtgewichtig, bruchfest und korrosionsfrei, teilw. mit doppeltem Boden,
 Oberfläche: roh, schwarz,
 Oberkante gefinisht.

Dimension Pflanzenmöbel: 1400 x 600 x 600 mm

Dimension Pflanzenbehälter: 1260 x 460 x 550mm
 Wanddicke mm: 50 mm
 Bodendicke mm: 25 mm (20 mm Sandwichkern)



Holzlamellen



Gefäß (Ref.)

SOLITÄRPFLANZEN:



Dracaena reflexa



Ficus cyathistipula



Ficus Ginseng

PFLANZEN MITTEL 30-50 cm:



Aechmea flame



Asplenium Antiquum



Phlebodium aureum Blue Star



Aglaonema mix

BODENDECKER PFLANZEN 10-20 cm:



Scindapsus aureum



Philodendron Monkey Leaf



Scindapsus Mix

Pflanzenliste

Pflanzenarten:
 10 Stk. Scindapsus MIX, 11 cm Topf
 4 Stk. Asplenium Antiquum, 12 cm Topf
 4 Stk. Phlebodium aureum Blue Star, 20 cm Topf
 1 Stk. Ficus cyathistipulca




Beschrieb	technische Eigenschaften/Dimensionen	Produkt Material Bild
-----------	--------------------------------------	-------------------------

Eingang FCB Fanshop




Beschrieb	technische Eigenschaften/Dimensionen	Produkt Material Bild
<p>Bodenbelag <u>Elastischer Bodenbelag:</u> Marke Typ Gerflor GTI MAX connect Verriegelungssystem: Schwalbenschwanz- Verlegeart: schwimmend mit Fix & Free alle 50 m fixiert.</p> <p><u>Schmutzschleuse:</u> Textil mit Aluprofilen</p> <p>Decken</p> <p><u>Rohdecke:</u> weiss</p> <p><u>Trichter:</u> Blauer Textilbezug, RF2</p> <p><u>Beleuchtung</u> bestehende Leuchten</p>	<p>Typ 2264 Piton Platten Format: 63.5 x 63.5 cm Dicke: 6 mm Nutzschicht: 2 mm Oberfläche: Soft Bewertungsgruppe Rutschgefahr R10 Brandverhalten: Bfl-s1</p> <p>Farbe: Pantone 287 C</p>	 <p>2264 Piton Schmutzschleuse</p>  <p>Trichter</p>  <p>bestehende Leuchten</p>

Beschrieb	technische Eigenschaften/Dimensionen	Produkt Material Bild
-----------	--------------------------------------	-------------------------






03 MALL Boden

Beschrieb	technische Eigenschaften/Dimensionen	Produkt Material Bild
<p>Bodenbelag <u>Elastischer Bodenbelag:</u> Marke Typ Gerflor GTI MAX connect Verriegelungssystem: Schwalbenschwanz- Verlegeart: schwimmend mit Fix & Free alle 50 m fixiert.</p>	<p>Typ 2264 Piton und 2265 Merapi Platten Format: 63.5 x 63.5 cm Dicke: 6 mm Nuttschicht: 2 mm Oberfläche: Soft Bewertungsgruppe Rutschgefahr R10 Brandverhalten: Bfl-s1</p>	 <p>2264 Piton 2265 Merapi</p>
<p><u>Rampe:</u> Einsatz bei beiden Schiebetüren thermische Fuge als Abschluss mit Fix & Free fixieren</p>	<p>Platten Format: 31 x 63.5 cm</p>	 <p>Rampenprofil (Ref.)</p>
<p><u>Fugen und Stösse Abdichten:</u> Anschlussfugen, Schwindfugen und dgl. Mit Dichtstoff abdichten, inkl. Reinigen Bewegungsfugen mit Dichtstoff abdichten, inkl. Reinigung, Hinterfüllen mit Schaumstoffprofil und systemkonformes Vorbehandeln der Fugenflanken (für los verlegte Beläge) Fugen Wischen den Rundungen: verscheisst mit Drahtschnur hell/ dunkel</p>	<p>2190 24 263</p>	 <p>Schweisschnur (Ref.)</p>




Shopfront

Beschrieb	technische Eigenschaften/Dimensionen	Produkt Material Bild
<p><u>Holzfront:</u> Wandbekleidungen aus Holz. Bestehend aus einer Trägerplatte mit (rückseitig) aufgeschraubten Eichenleisten. Ausführung als Elemente zum Einhängen. (arteigene Farben zulässig) Trägerplatte: Eichefurnierte Spanplatte: 28mm(B1) Furnier ca. 1 mm Dimension 50x25 mm Kanten nicht gefast Oberfläche: natur lackiert</p>	<p>Länge: 800 mm Länge: 1200 mm Länge: 3000 mm Länge: 3050 mm Länge: 3150 mm Länge: 4050 mm Trägerplatten: 2x2100mm Längen bis 4200 mm vor Ort zugeschnitten</p>	 <p>Holzbekleidung</p>
<p><u>Leuchtkasten:</u> Leuchtkasten aus Aluminium mit Haube aus Polycarbonat opal. LED-Ausleuchtung. Folie einfach zu bedrucken und ersetzen für neue Mieter.</p>	<p>Leuchtkasten: 2500 x 480 x 90 mm Gehäuse: 2500 x 480 x 70 mm Haube: 2490 x 470 x 56 mm Ausleuchtung LED weiss 6500 Kelvin, dimmbar Aluminium beschichtet RAL 9010 Gehäusefarbe: Aussen tiefschwarz: RAL9005 seidenmatt, glatt, Innen: weiss</p>	 <p>Leuchtkasten (Ref.)</p>
<p><u>Oberfläche UBS:</u> Spritzarbeiten RAL 5002 Ultramarinblau Untergrundvorbehandlung</p>	<p>RAL 5002 Ultramarin</p>	 <p>Farbe: Blau</p>
<p><u>Stützen Mall</u> gestrichen</p>	<p>NCS S7502-Y</p>	
<p><u>Wände im BA und EG</u> gestrichen</p>	<p>NCS S2005-Y30R</p>	

Decke






Beschrieb	technische Eigenschaften/Dimensionen	Produkt Material Bild
<p>Decke</p> <p><u>Oberfläche:</u> Spritzarbeiten RAL 5002 Ultramarinblau. Untergrundvorbehandlun. Achtung Brandschutzdecken nur mit Silikatfarben und od. organsiche Farben. Dispersion mit Brandschutzfachplaner immer zu klären.</p>	RAL 5002 Ultramarin	 <p>Farbe</p>
<p><u>Streckmetall</u> Streckmetallplatten, einseitig aufgekantet, als Sichtschutz bei Deckenhohlraum (Entrauchung) Montage an tragfähiger Decke, abgehängt. Gangseite montiert werden muss.</p>	<p>Typ: Streckmetall Masche:43x17x2.5x1.5 mm pulverbeschichtet RAL 5002 freier Querschnitt ca. 70 % Längen: ca.1500 mm Höhe: ca. 900mm - 1200mm</p>	 <p>Streckmetall (Ref.)</p>
<p><u>Akustikpaneele:</u> Deckensegeln bestehend aus überwiegendrecyceltem PET Typ: APerf 3000 oder glw. Montage mit Seilabhängern an tragfähigem Untergrund.</p>	<p>Durchmesser: 2000 und 100mm Dicke: 25 mm Gewicht: ca. 3 kg/m2 BKZ: B1 Farbe: Lichtgrau</p>	 <p>Akustikpaneel</p>
<p><u>Steinwollplatten:</u> Deckendämmplatte Planarock Paint</p>	<p>Dimesnion: 1000 x 600 x 50 mm DIN EN 13162 recyclierbar, streichbar</p>	
<p><u>Beleuchtung:</u> Grundbeleuchtung: Zumtobel, Ondria 2 Baldachin bestehend aus 3 Stk. Seilen Zum Teil auch von oben mit RGB LED Band ausgerüstet für blaue Ausleuchtung der Decke.</p>	<p>Durchmesser: 1050mm Dicke: 36mm Seilabhängung Länge 2000mm, Klemmenanschluss, Halblech und Deckenrosette Ø 191 mm x 36 mm aus Kunststoff weiß. Mindestbefestigungshöhe: 400 mm (D590/D870) bzw. 800 mm (D1150). Gewicht: 0,8 kg</p>	 <p>Zumtobel: Ondaria 2</p>  <p>Baldachin</p>

Beschrieb




Beschrieb	technische Eigenschaften/Dimensionen	Produkt Material Bild
<p><u>Strahler</u> RD-Leuchten Tablet, 360 Grad drehbar, mit iPad zu bedienen, auf Schienen befestigt</p>	125 x 176 mm, schwarz RAL 9005 Max. 88W, 1549 - 4669 LM	 <p>RD Tablet</p>
<p><u>Pflanzenleuchte:</u> RD Pflanzenleuchten Tube, motorisiert und auf Schienen Befestigt.</p>	80 mm x 174 mm, schwarz RAL 9005 Max. 33W, 761-1987 lm	 <p>RD Tube</p>
		 <p>Regent Novo 2 Round</p>

04 RÄUME

Zwischenraum




Beschrieb	technische Eigenschaften/Dimensionen	Produkt Material Bild
<p>Holz <u>Verkaufstressen</u> MDF, oberfläche gestrichen und mit 2K matt-lack versiegelt</p> <p><u>Korpus</u> Innen lackiert</p> <p><u>Abdeckung und Tablar</u> Eiche massiv Tablar Eiche, massiv aus Demontage Decke</p> <p><u>LED</u> 2 Stk à 6 m</p> <p><u>Sockel</u> Edelstahl gebürstet</p> <p>Deckenleuchten Regent Novo 2 Round Deckenleuchten mit weissem Rahmen im OST-West Durchgang sowie im Zwischenraum.</p> <p>Wandfarbe: gestrichen in kt.Color satinée und 2K Matt-lack</p>	<p>19 mm Farbe Violett: kt.Color Aubergine 43KT26 satinée</p> <p>2 Stk. 19 mm Platten mit Massivanleimer 19 mm</p> <p>4000 Kelvin Warmweiss</p> <p>Durchmesser 183 mm Einbaudurchmesser 172 mm 15 W, 2000 lm, 4000 K neutralweiss</p> <p>Aubergine 43KT26 satinée</p>	  <p>MDF Fire x Ecoboard RF2 MDF Fire x Ecoboard RF2</p>  <p>Holzlamellen</p>   <p>LED Beleuchtung (Ref.) Regent Novo 2 Round</p>

Working Space





Beschrieb	technische Eigenschaften/Dimensionen	Produkt Material Bild
<p>Holz <u>Wandanschluss Workingspace innen</u> Eichenleisten 12 mm überstehend hinten Wand Bestand = 0 - 4mm aus Wasser</p> <p><u>Tisch</u> Eiche massiv unsichtbar an Wand hängend Tiefe bündig mit Sitzlatten</p> <p><u>MDF Front</u> gerundet beidseitig in Nische vorstehend geschraubt gespachtelt vorbereitet für Maler zum streichen an Boden und Decken- situation angepasst. Farbe Gelb</p> <p><u>UK</u> Span schwerentflammbar, geschraubt</p> <p><u>Latten</u> Eiche massivholz aus Demontage Decke. 462 Stk à L 494 B 48 D 22 mm 6 Stk à L 494 B 61.4 D 22 mm</p> <p><u>LED</u> 3 Stk à 5m</p> <p>Deckenleuchten Regent Novo 2 Round Deckenleuchten mit weissem Rahmen im OST-West Durchgang sowie im Zwischenraum.</p> <p>Wandfarbe: gestricghen in kt.Color satinée und 2K Matt-lack</p>	<p>D 50 mm, T 501 mm</p> <p>r 3 mm Farbe Gelb: kt. Color Sonnengelb 18KT026 satinée</p> <p>462 Stk à L 494 B 48 D 22 mm 6 Stk à L 494 B 61.4 D 22 mm</p> <p>4000 Kelvin Warmweiss</p> <p>Durchmesser 183 mm Einbaudurchmesser 172 mm 15 W, 2000 lm, 4000 K neutralweiss</p> <p>Sonnengelb 18KT026 satinée</p>	 <p>MDF Fire x Ecoboard RF2</p>  <p>LED Beleuchtung (Ref.)</p>  <p>Regent Novo 2 Round</p>

05 MÖBLIERUNG



Sitzmöbel

Beschrieb	technische Eigenschaften/Dimensionen	Produkt Material Bild
<p>Sitzmöbel:</p> <p><u>Deckel</u> Holzplatte Eiche aus Demontage</p> <p>Tisch Eiche aus Demontage</p> <p><u>Tischbefestigung</u> Vierkantrohr 25/25 pulverbeschichtet in schwarz, seidenmatt, geschraubt</p> <p><u>Hülle</u> Holzlattungen Eiche aus Demontage</p> <p><u>Unterkonstruktion</u> Eiche aus Demontage und Holzwerkstoff RF2</p> <p><u>Sockel</u> Holzwerkstoff RF2 und Edelstahl gebürstet Öffnung für xTransport mit Palettenroller.</p> <p><u>Polster</u> von Batyline, StamSkin, Karminrot</p>		 <p>MDF Fire x Ecoboard RF2</p>  <p>Polster</p>  <p>Holzlamellen</p>
	Rouge carmin F4340-07479	

Indoor Garden



Beschrieb	technische Eigenschaften/Dimensionen	Produkt Material Bild
<p><u>Pflanzgefässe</u> Pflanzengefäss duroplant Typ 2 Composit leichtgewichtig, bruchfest und korrosionsfrei, teilw. mit doppeltem Boden, Oberfläche roh, schwarz Oberkante gefinisht</p> <p>Pflanzengefäss duroplant Typ 1 Composit leichtgewichtig, bruchfest und korrosionsfrei, teilw. mit doppeltem Boden, Oberfläche roh, schwarz Oberkante gefinisht</p> <p><u>Vegetationssystem:</u> Vegetationsträger (Drain- und Speicherbau), Zeolith-Leicht- substrat (Spezialmischung Indoor), Multi- funktionsschächte mit Wasserstandsanzeige und voller Zugänglichkeit für Spülung</p> <p><u>Holzverkleidung:</u> Hülle: Holzlattungen Eiche aus Demontage Unterkonstruktion: Eiche aus Demontage und Holzwerkstoff RF2 Sockel: Holzwerkstoff RF2 und Edelstahl ge- bürstet Öffnung für xTransport mit Paletten- roller.</p> <p><u>Polster</u> von Batyline, StamSkin, Karminrot</p>	<p>Aussenmasse LxBxH mm: 4255 x 1860 x 650 mm (Gefässhöhe exkl. Füsse/ Rollen) Bauweise: 8 mm Randbreite: 50 mm Bodendicke: 25 mm (20 mm Sandwichkern) Inkl. Vorbereitung für Holzverkleidung mit doppeltem Boden.</p> <p>Aussenmasse LxBxH mm: rund x 1860 x 650 mm (Gefässhöhe exkl. Füsse/ Rollen) Bauweise: 8 mm Randbreite: 50 mm Bodendicke: 25 mm (20 mm Sandwichkern) Inkl. Vorbereitung für Holzverkleidung mit doppeltem Boden.</p>	 <p>Gefäss</p>  <p>Holzlamellen</p>  <p>MDF Fire x Ecoboard RF2</p>  <p>Polster</p>
	Rouge carmin F4340-07479	

Spielbereich

Beschrieb	technische Eigenschaften/Dimensionen	Produkt Material Bild
<p>Holz ist Eiche d20mm und MDF roh und grundierfolie Finsa schwerentflammbar. Die verwendeten schwerentflammbaren Spanplatte.</p> <p>Öl ist Rubio Monocoat Fire Retardant Oil Lack ist HD Nanopur</p>	<p>Qualitätsklasse E1 mit Feuerschutzmittel.</p>	
		<p>MDF Fire x Ecoboard RF2</p>  <p>Kletterelemente (Ref.)</p>

Beschrieb	technische Eigenschaften/Dimensionen	Produkt Material Bild
-----------	--------------------------------------	-------------------------





06 NASSZELLEN UBS

Beschrieb	technische Eigenschaften/Dimensionen	Produkt Material Bild
<u>Klappbare Wandwickeltisch</u> 1x Wickeltisch Timkid Weiss Edelstahl Midi (IV WC) Material: Holz/Edelstahl Midi Weiss Regalboden für Windeln und Pflegeartikel. Montage direkt an der Wand	Belastbarkeit: 50 kg Masse geschlossen: 57.3 x 22.5 x 77.4 cm (L x B x H) Masse offen: 57.3 x 76.5 x 77.4 cm (L x B x H)	
<u>Windeleimer:</u> 1 x Diaper Champ Windeleimer (Large)	weiss, silber	

Wickeltisch

Windeleimer

SUVA

Beschrieb	technische Eigenschaften/Dimensionen	Produkt Material Bild
<u>IV WC</u> 1x Lavabo 1x Mischer		
<u>Damen WC</u> 3x Mischer 3x Anschlüsse 1x Wandwickeltisch klappbar		Waschtisch
<u>Herren WC</u> 3x Mischer 3x Anschlüsse 1x Wandwickeltisch klappbar		 
<u>Trennwand mit und ohne Schiebetüre (WC Damen und Herren)</u> Damen WC: VSG 10/2 mm aus 2x ESG Extraweiss 4 Kante(n) poliert [1/2/3/4] 1x Bohrung für Türknopf 2x Bohrungen mit Vitris M80 Masse: 1150x2180mm	Masse: 1150x2180mm Glastürgriffe PAULI+SOHN 8060 Edelstahloptik	Mischer Sifon
Herren WC: 2xWinkelverbinder PAULI+SOHN FLAMEA, FLINTER, NIVELLO 8187 8187ZNPVD22 1x Bodenhalter PAULI+SOHN Edelstahl matt Glas 82 mm vom Boden VSG 10/2 mm aus 2x ESG Extraweiss 4 Kante(n) poliert [1/2/3/4] 1x Bohrung für Türknopf 2x Bohrungen mit Vitris M80	Masse: 1185x2000mm	

Trennwandsystem (SUVA)

Luca Selva AG
Architekt ETH BSA SIA
Viaduktstrasse 12-14
CH - 4051 Basel

NOTIZEN:

Materialisierungskonzept
Refresh Shopping Center St.Jakob-Park, Basel